

Ferienwohnung Kapellenblick, Kapellenweg 8, 79215 Biederbach

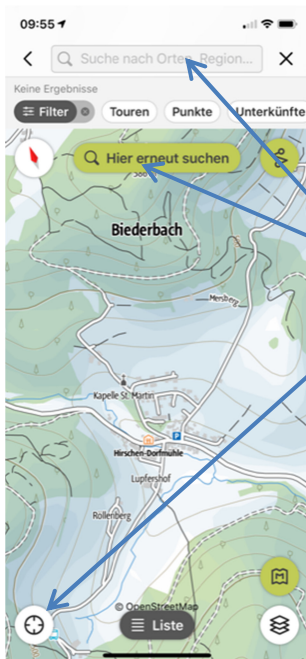
Tipps zur Nutzung der App Outdooractive für Wanderungen und Radtouren



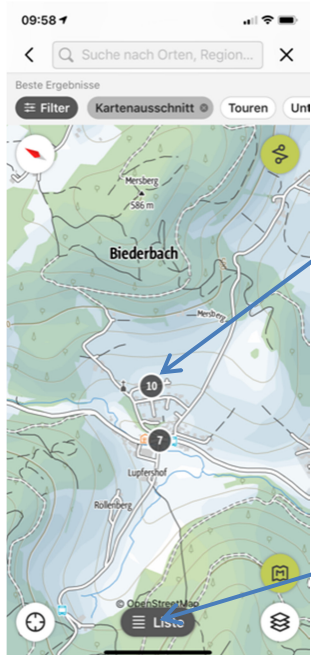
Die App Outdooractive auf dem Smartphone installieren

Gehen Sie in den Apple App-Store bzw. Google-Playstore und suchen Sie nach „Outdooractive“. Installieren Sie die App.

WICHTIG!!! Outdooractive ist kostenlos. Die Pro bzw. Pro+ Versionen sind allerdings kostenpflichtig. Die kostenpflichtigen Versionen haben den Vorteil, dass Sie die Touren herunterladen und offline nutzen können. Aber wenn ihre aktuelle Tour beim Start auswählen und die App nicht komplett beenden, reicht das völlig aus.

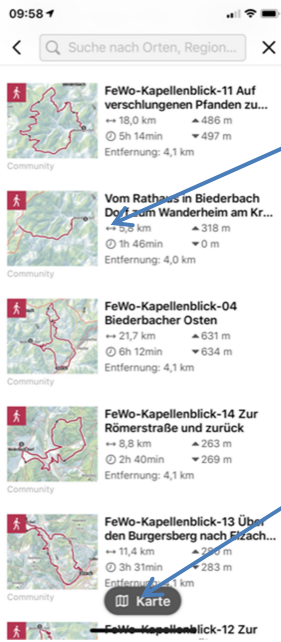


Suchen Sie in der App nach dem Ort, wo Sie wandern möchten. Wenn Sie sich bereits beim Apartment befinden, können Sie auch bei Ihrem aktuellen Standort suchen, in dem Sie das entsprechende Symbol antippen. Ihr Standort wird als „blauer Punkt“ angezeigt. Danach tippen Sie auf „Suchen“ bzw. auf „Hier erneut suchen“.

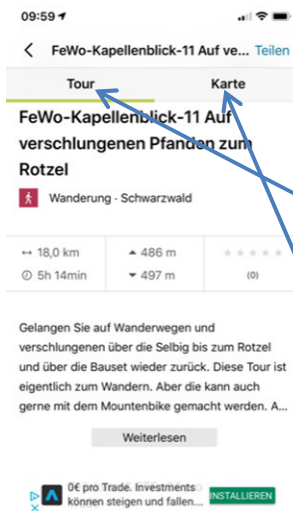


Nun werden Ihnen die Anzahl der Touren innerhalb des Kartenausschnittes angezeigt in Form von runden Symbolen. Innerhalb dieser Symbole ist an der Zahl erkennbar, wie viele Touren an diesem Standort starten.

Am übersichtlichsten ist es, wenn Sie sich die Touren in Listenform anzeigen lassen. Tippen Sie deshalb auf „Liste“.



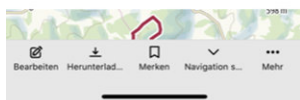
Jetzt wählen Sie innerhalb dieser Liste eine Tour aus und tippen diese an. Optional könnten Sie mit „Karte“ wieder zurück wechseln in die Kartenansicht.



Sie sehen jetzt die Details zur ausgewählten Tour.

Im Register Tour erhalten Sie Informationen zur Tour (Länge, Höhenmeter, Zeit, Tourbeschreibungen, Fotos etc).

Im Register Karte wird können Sie sich durch die Tour navigieren lassen (siehe nächstes Bild).



Während der Navigation wird Ihre Position immer mit einem blauen Punkt angezeigt. Sie können mit dem Symbol links unten wechseln zwischen Nordansicht (Norden immer oben) und Richtungsansicht (Karte dreht sich passend zu ihrer Bewegungsrichtung).

WICHTIG!!! Falls Sie die kostenlose Standardversion von Outdooractive nutzen, dann sollten Sie während Ihrer Wanderung die App nicht komplett beenden, weil Sie sonst nur noch an Ihre Tourdaten kommen, wenn Sie Handynetzt haben!!!

